


# YURLS

## WINTER

### werkboekje




Naam: \_\_\_\_\_

groep 3-4



# woordzoeker




Onder de puzzel staan de woorden.  
Kun jij ze vinden in de woordzoeker? Knap hoor!





## Woorden die je moet zoeken:

bal, bezem, das, glad, ijs, jas, kool, koud, muts, peen, pop, schep, sjaal, ski, slee, sneeuw, tak, vlok, vorst, wanten, wind, winter.





# mandala



## zoek de verschillen

Er zijn 6 verschillen. Kun jij ze allemaal vinden?






# sudoku



In elk vakje komen de cijfers van 1 t/m 4.  
Maar ook van links naar rechts en van boven naar beneden staat er een 1 - 2 - 3 of 4.

Elk cijfer komt in het vakje of lijn maar één keer voor.  
Weet jij waar ze moeten staan? Best lastig, hoor!



## husselwoorden

De letters staan door elkaar. Zet ze weer goed. Staat er een cijfer bij? Zet die letter ook onderaan. Wat lees je?

VOKL


8

EESUNW


1                      5    6

DALG


TEWNAN


2

TERP


7                      3

SETLEEJ


4



1	2	3	4	5	6	7	8	7	






# kleurplaat



hoe teken je een  
ijsbeer



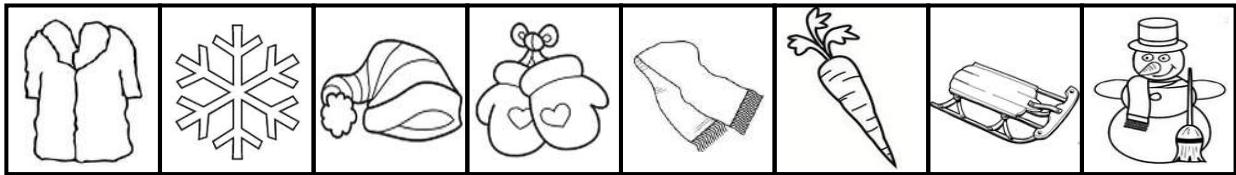


# kruiswoordpuzzel




De woorden die je moet invullen zijn plaatjes. Vul de naam in bij het juiste cijfer.

2. →    9. ↓    7. →    4. →    5. →    12. →    13. →    3. ↓



10. →    11. →    6. ↓    1. ↓    4. ↓    8. →

hoe teken je een  
sneeuwpop





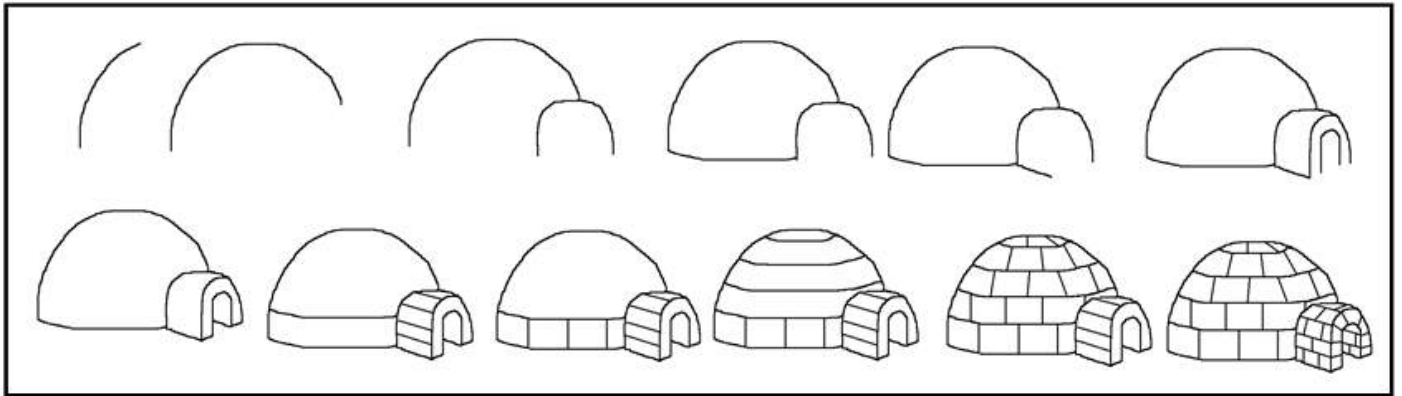
# verhaal

Schrijf een verhaal over de sneeuw. Maak een leuke tekening erbij.

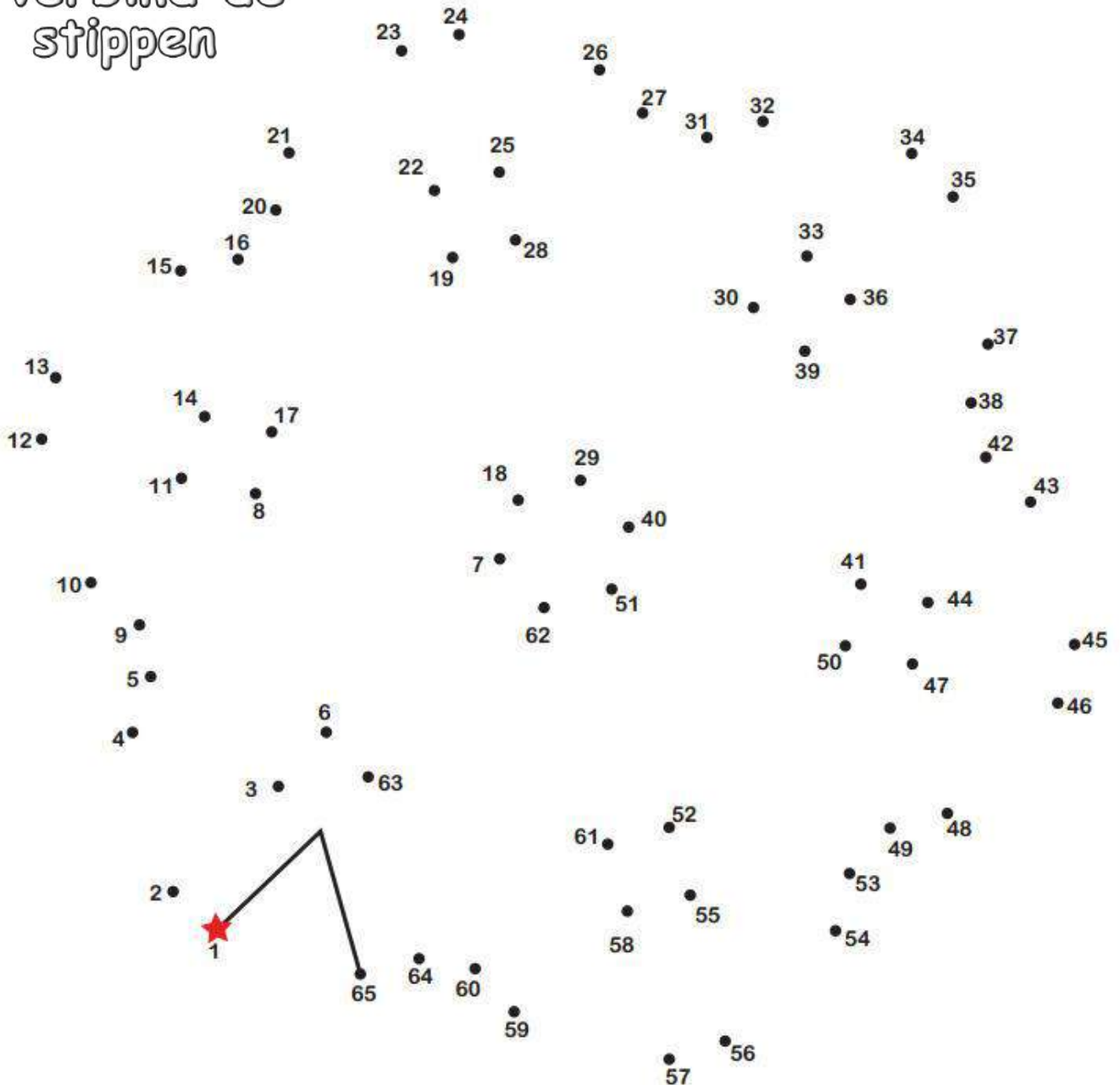
A large rectangular area containing horizontal lines for writing a story and a blank space at the bottom for drawing a picture.

# hoe teken je een

iglo



verbind de  
stippen

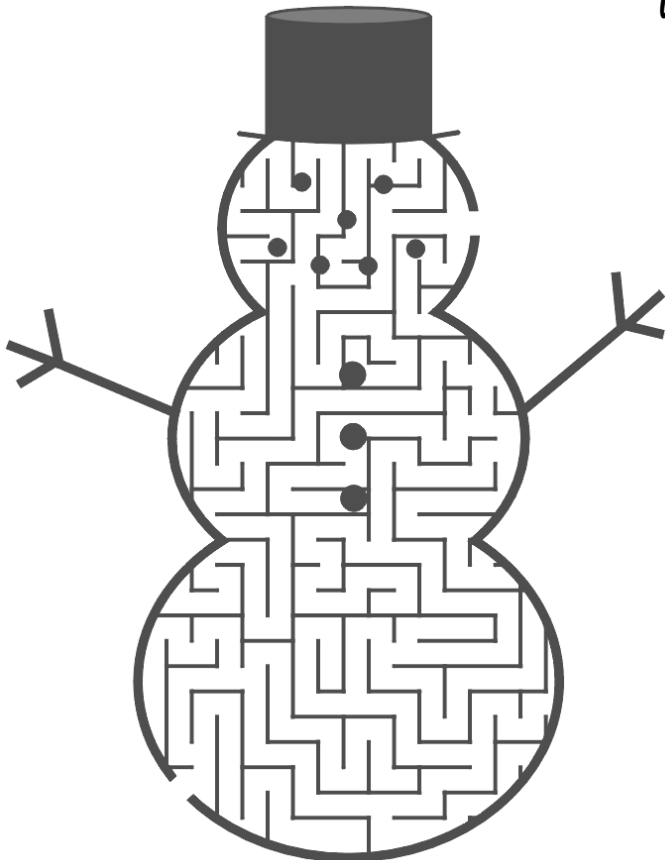




# kleurplaat






## doolhof



## zoek de verschillen

Kun jij de 6 verschillen ontdekken?





# ski-sommen

# winter - woorden

Three wavy paths for math problems. Each path starts with a number in a box and ends with an empty box for the answer. The paths contain various math problems with ski-related symbols.

- Path 1 (Left):** Starts with 3. Problems:  $+4$  (ski symbol),  $+3$  (ski symbol),  $-5$  (ski symbol). Ends with an empty box.
- Path 2 (Middle):** Starts with 9. Problems:  $-2$  (ski symbol),  $-4$  (ski symbol),  $+2$  (ski symbol). Ends with an empty box.
- Path 3 (Right):** Starts with 4. Problems:  $+5$  (ski symbol),  $+3$  (ski symbol),  $-4$  (ski symbol). Ends with an empty box.

Welke winter-woorden ken je?  
Schrijf ze op.

---

---

---

---

---

---

---

---

---

---

---

---

---

---

---

---

---

---

---

---

---

---


---

---


## samen 20

20 numbered ski shapes are scattered around a central illustration of a child in winter gear holding ski poles. The numbers are: 1, 2, 3, 4, 5, 6, 7, 8, 9, 10, 11, 12, 13, 14, 15, 16, 17, 18, 19.



**Samen 20**  
Welke ski's zijn samen 20 ?  
Geef ze dezelfde kleur.



# woordendoolhof



Zoek de weg door het doolhof. Van vlok naar vlok.  
Hoeveel keer kom je het woordje "vlok" onderweg tegen?




## oversteekplaats voor sneeuwpoppen





# kleurplaat



Hoeveel sneeuwpoppen tel je op deze grappige kleurplaat? Wist je dat de grootste sneeuwpop van de wereld 37 meter was?  
(Ze hebben er een maand over gedaan om hem te bouwen.)



Zo groot zijn de mensen. →

# oplossingen

## Woordzoeker:



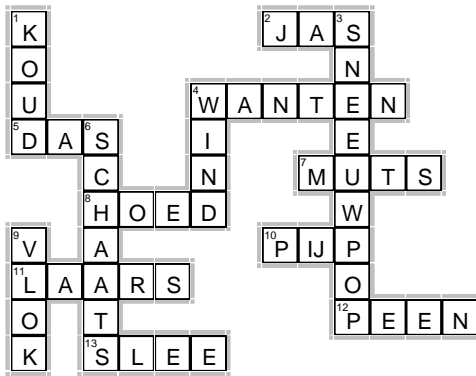
## Sudoku's:

1	3	2	4	3	1	4	2
4	2	3	1	2	4	1	3
2	1	4	3	1	2	3	4
3	4	1	2	4	3	2	1

## 6 verschillen:

1. Eend in de lucht
2. Muts van het meisje
3. Sjaal van het meisje
4. Tak van de boom
5. Snorharen van de kat
6. Mond van de sneeuwpop

## Kruiswoordpuzzel:



## Husselwoorden: sneeuwpop

### 6 verschillen:

1. raam van het huisje
2. sneeuwvlok
3. mond van het meisje
4. bek van de muis
5. tanden konijn
6. pleister

## Woordendoelhof:

23x vlok

## Aantal sneeuwpoppen:

27 sneeuwpoppen

## Sommen:

5 - 5 - 8

**Yurls** is een gratis tool waarmee je online je favorieten op internet verzamelt en deelt.

## Registreren gaat zo:

- \* Ga naar [www.yurls.net](http://www.yurls.net)
- \* Klik op 'nieuw account' en vul de gegevens in.
- \* Klik op de link in de e-mail die je ontvangt om je account te activeren.
- \* Log in met je e-mailadres en het wachtwoord dat je hebt aangemaakt en lees de tips.
- \* Het 'Yurlsen' kan beginnen!

Vragen? Ga naar <http://support.yurls.net>

Dit werkboekje maakt deel uit van

<http://winter.yurls.net> en <http://werkboekjes.yurls.net>

Hieronder treft u nog een blanco sommenblad aan. U kunt dan uw eigen sommenbladen desgewenst aan het boekje toevoegen.

The worksheet is designed for a winter-themed math activity. It consists of two rows of six columns each. Each column contains a vertical wavy line with a square at the top and a triangle pointing down. The letters 'A' and 'B' are placed at various points along these lines. Below each line is a small illustration of a skier. The first column in each row shows a single skier. The second and third columns show two skiers. The fourth and fifth columns show a single skier. The sixth column shows two skiers. There are four snowflake icons scattered throughout the page: one at the top center, one on the left side, one in the middle, and one at the bottom center. Each illustration includes a small square with an equals sign next to it, intended for a student to write an answer.