

# Huiswerk

Beste ouders,



Heerlijk, twee weken vakantie!

Toch is het belangrijk om te blijven oefenen, daarom hier een pakketje huiswerk met lees-, schrijf- en rekenoefeningen.

Het huiswerk moet worden ingeleverd op **maandag 4 januari 2016.**

Denk eraan, schrijf met potlood!


Oefen in de vakantie naast het huiswerk ook met lezen! Elke dag 10 minuutjes is voldoende om er voor te zorgen dat uw kind in de vakantie niet achter raakt. Denk hierbij aan oefenen met de letters en de woorden van veilig en vlot.

Wij wensen jullie een hele fijne kerst en een gelukkig nieuwjaar!

Groetjes, juf Lisa en juf Anne

## Tip

kijk op de website voor de letters en de woorden die we nu moeten kunnen lezen.



# woordzoeker

kern 5 en 6

s y d l h g f t  
d u j h m e m p  
c l e f e l m p  
b v i r i t a l  
h o u t r u t i  
x q n u w s s u  
f i u d r q a y  
k p o r c k t j



bijl



pauw



duif



reus



geit



riem



hout



uil



jas



vuur

# lees je mee?



er staat een boom in de klas  
de boom is heel mooi  
er zit een bal in de boom  
de bal is geel  
er is nog een bal  
die is rood  
en nog een bal  
die bal is blauw  
een bal valt  
nu is het geel op de grond  
rik veegt het geel op  
geel in de bak

1. wat staat in de klas?

---

2. wat valt op de grond?

---

3.  de boom in de klas op 


lees

plak

schrijf


schrijf - zelf

reus




reus

neus




neus

bus




bus

peuk




peuk

deuk



deuk

deur



deur


lees

plak

schrijf


schrijf - zelf

riem




*riem*

vier




*vier*

mier




*mier*

tien




*tien*

piek



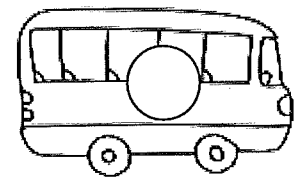
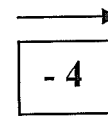
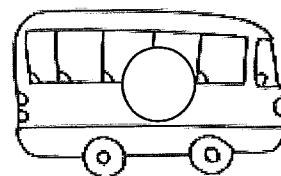
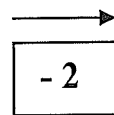

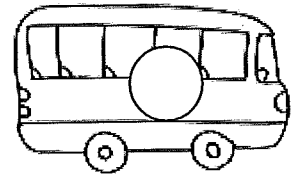
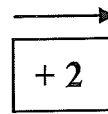
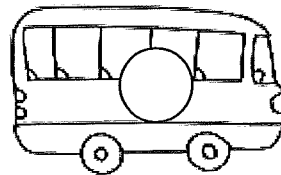
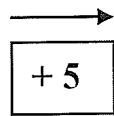
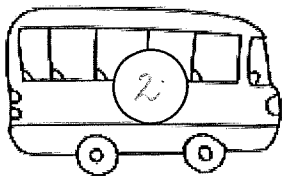
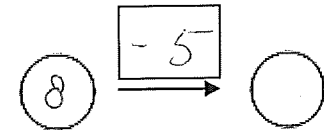
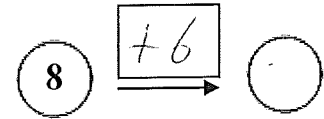
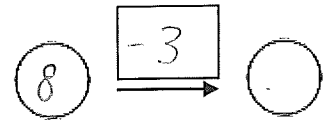
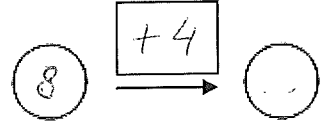
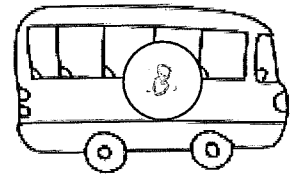
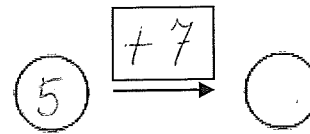
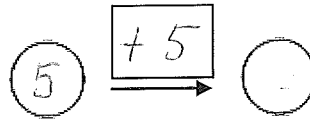
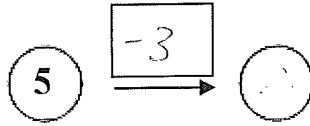
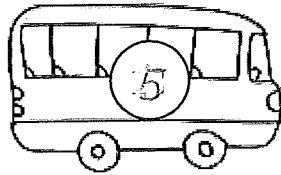

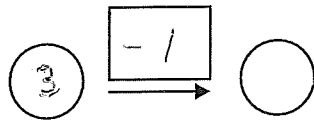
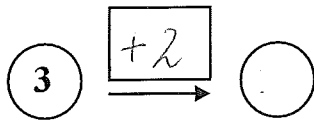
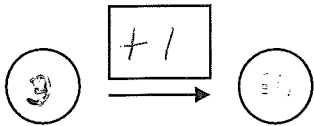
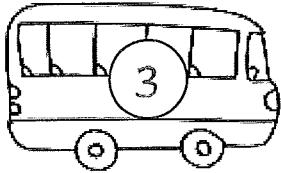
*piek*

wijn



*wijn*

# Bussommen





lees je mee?

het is kerst  
het is feest in de klas  
rik eet friet  
en sam eet koek  
roos eet ijs  
en mik eet snoep  
jip eet niets  
hij heeft pijn  
pijn in zijn buik  
pijn van al het zoet  
jip legt zijn snoep weg  
hij legt het bij de boom  
snoep voor de kerst-boom

1. wat is het nu?

---

2. wie eet friet?

---

3.  kerst in de klas op 


lees

plak

schrijf


schrijf - zelf

bijl




*bijl*

mol




*mol*

pijl




*pijl*

bal




*bal*

paal



*paal*

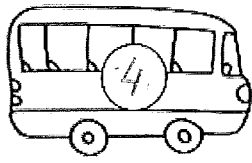
wiel




*wiel*



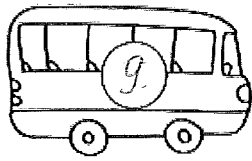

# Bussommen




$$\xrightarrow{+5}$$





$$\xrightarrow{-7}$$



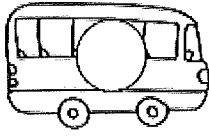
$$\xrightarrow{+3}$$




$$\xrightarrow{-10}$$



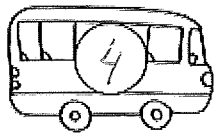

$$\xrightarrow{+5}$$




$$\xrightarrow{-3}$$




$$\xrightarrow{+6}$$



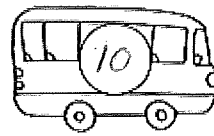

$$\xrightarrow{+2}$$




$$\xrightarrow{+5}$$



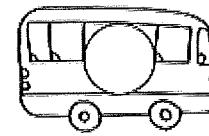
$$\xrightarrow{-7}$$



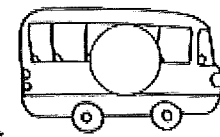
$$\xrightarrow{-8}$$



$$\xrightarrow{+2}$$



$$\xrightarrow{-3}$$




lees

plak

schrijf


schrijf - zelf

hout




hout

zout




zout

kous




kous

jas




jas

reus



reus

wiel



wiel

rik viert feest.  
hij is nu zes jaar.  
de bel gaat.  
rik rent naar de deur.  
wie is daar? roept rik.  
ik ben het, zegt een stem.  
rik hoort het al.  
het is opa.  
dag opa, zegt rik.  
het is feest, zegt opa.  
ik heb een pak voor jou.  
een pak met een strik.  
opa geeft rik het pak.  
er zit iets in.  
het is een bal.  
een bal voor rik.  
opa krijgt taart.  
rik speelt met de bal.  
het is feest.

1. hoe oud is rik?


---

2. wat zit er in het pak?


---






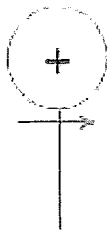


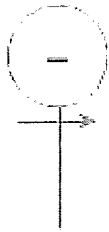





3. wie geeft het pak aan rik?

---




het feest op






een boom is van hout.  
 een tak is van hout.  
 de stam is van hout.  
 hout komt van de boom.  
 wat maak je van hout?




kleur wat van hout is:





het is kerst.  
 in huis is een boom.  
 een boom met een ster.  
 en een boom met een bal.  
 die boom is geen den.  
 die boom is een spar.  
 weet je hoe ik dat kan zien?

kijk maar eens mee:




dit is de tak van een den.  
 aan de tak zit een  
 naald aan nog een naald.  
 twee bij twee aan de tak.

dit zie je aan een den:



dit is de tak van en spar.  
 aan die tak zit een naald.  
 een voor een in de tak.  
 een voor een op een rij.

dit zie je aan een spar:

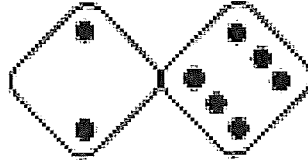


# De dobbelsteen

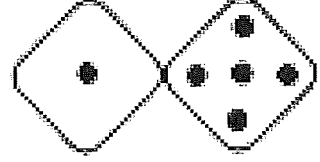
Hooveel is er gegooid?



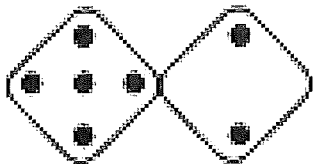
$$3 + 4 = \dots$$



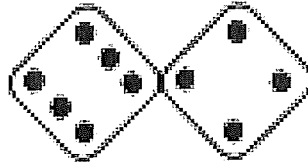
$$\dots + \dots = \dots$$



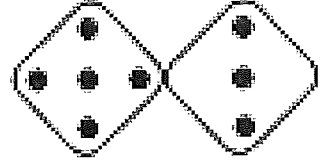
$$\dots + \dots = \dots$$



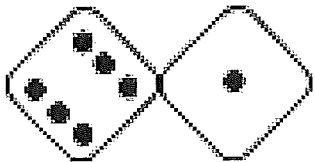
$$\dots + \dots = \dots$$



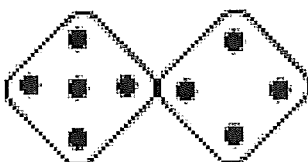
$$\dots + \dots = \dots$$



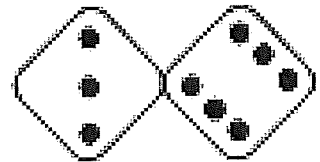
$$\dots + \dots = \dots$$



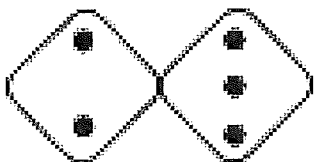
$$\dots + \dots = \dots$$



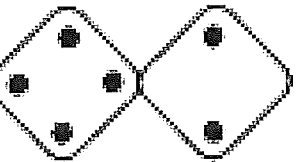
$$\dots + \dots = \dots$$



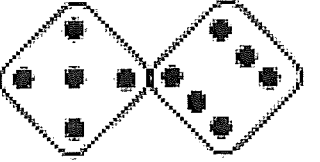
$$\dots + \dots = \dots$$



$$\dots + \dots = \dots$$



$$\dots + \dots = \dots$$



$$\dots + \dots = \dots$$

## reus en kee en moor.




in het bos woont een reus.  
hij woont in een huis bij een meer.  
woont er nog een reus?  
nee,  
en dat is niet leuk.

reus staat bij de deur.  
er zit wat in de bus!  
post! post voor reus.  
de post komt van kee.  
lees maar mee.

*aan de reus.*  
*hoe is het met je?*  
*kom je naar mij?*  
*ik wil je weer een keer zien.*  
*een zoen van kee.*

leuk, zegt reus.  
ik wil naar kee toe.  
maar wat neem ik mee?  
dan ziet reus een jas.  
die is fijn voor kee.  
waar kee woont is het koud.  
dus kee wil wel een jas.

reus gaat op weg.  
hij loopt een uur,  
hij loopt een dag.  
brrr, het is koud.  
wat kan hij doen?  
zal hij de jas aan doen?  
maar dan kan die jas niet meer voor kee.



reus doet de jas aan.  
na een poos komt hij bij een huis.  
daar woont een heks.  
reus kent die heks wel.  
bij haar deur belt hij aan.  
haa, heks  
ik ben op weg naar kee.  
heb je wat voor kee?




hier zegt de heks.  
ik heb wel een riem.  
dat is leuk voor kee.  
en weer gaat reus op pad.  
met de riem voor kee.  
reus loopt weer een dag.  
het is weer heel koud.  
reus heeft wel een jas  
maar er moet ook een riem om.  
en dat doet reus ook.  
hij doet de riem van kee om zijn jas.

dan komt hij bij ak.  
haa, reus, zegt ak.  
wat leuk dat je er bent.  
ik ben op weg naar kee, zegt reus.  
heb jij wat voor kee?

hier reus, ik heb nog een bijl.  
dat is wat voor kee, zegt reus.  
die neem ik mee.

reus loopt weer een dag.  
tot hij bij een bos komt.  
hij loopt door het bos.  
maar er is geen weg door het bos.  
hier een boom, daar een tak.  
het gaat niet goed.  
hoe komt reus nu bij kee?

ik neem de bijl, zegt reus.  
ik hak de boom om, de tak weg.  
ik hak een weg door het bos.





en dan komt reus bij kee.  
de bijl is bot.  
dat kan niet voor kee.  
wat moet hij dan?

kee ziet reus bij de deur.  
haa, reus, zegt kee.  
heb je wat voor mij?

ik heb een zoen, zegt reus.  
een zoen voor kee.  
maar een zoen wil kee niet.  
kee is boos en doet de deur toe.




wat moet reus nou?  
hij gaat weer op weg.  
op weg naar huis.  
weer door het bos.



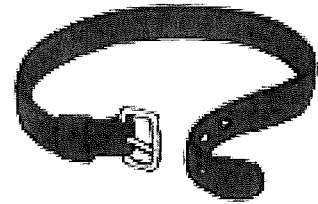

maar reus is moe.  
en het is ook nog koud.  
reus zoekt wat hout.  
hout voor een vuur.  
maar hoe maakt reus een vuur?  
reus weet het niet meer.  
hij is boos en moe.  
en dan valt hij in slaap.

maar dan....  
wat hoort hij?  
het is moor.  
moor is een draak.  
een draak met vuur in zijn bek.

moor doet het vuur aan.  
dat is fijn voor reus.  
maar ook fijn voor moor.  
een draak en een reus....

hoe loopt het af?  
kom met mij mee, zegt reus.  
kom mee naar mijn huis bij het meer.  
dat wil draak wel.  
kijk... daar gaan ze.





knip de plaatjes uit en  
plak ze in het goede hokje  
bij het verhaal

tom loopt op de stoep.  
hij gaat naar huis.  
dan voelt tom iets.  
het voelt koud.  
koud in zijn nek.  
tom rilt.  
het is sneeuw.  
een bal van sneeuw.  
het komt van roos.  
roos gooit nog een bal.  
tom gooit terug.  
hij wil naar huis.  
hij heeft het koud.  
thuis is het warm.  
tom rent snel naar huis.  
en roos gaat mee.

1. wat kwam in de nek van tom?

---

2. van wie kwam de bal?

---

3. waar rent tom naar toe?

---

4.  tom in de sneeuw op 